

Beschriftungen & Kleber für Open Library

RW, 9.2.2022

Schaufenster

ausser

Bürgin



365 Tage offen

Mo – So 06 – 22 Uhr

bediente Zeiten: *(andere Farbe)*

Mo – Fr 10 – 18 Uhr / Sa 10 – 16 Uhr


(Kleber wiederum auf Innenseite des Schaufensters aufkleben, aber Rückseite wenn möglich rot)

(anderer Text auf Innenseite, weisse Schrift auf rotem Grund)

365 Tage offen

auch an Sonntagen und Feiertagen

täglich von 06 – 22 Uhr



Stadt- und Regionalbibliothek

365 Tage offen

Mo – So 06 – 22 Uhr *

* während der unbedienten Zeiten

Zutritt mit einer gültigen Bibliothekskarte

(Farbe in grün?)

bediente Zeiten: *(andere Farbe wie oben)*

Mo – Fr 10 – 18 Uhr

Sa 10 – 16 Uhr

(bestehende Piktogramme und Kulturlegi wegkratzen)

WLAN (+ Piktogramm)

PC-Stationen (+ Piktogramm)

Drucker & Scanner (+ Piktogramm)

Kopierer (+ Piktogramm)

Arbeitsplätze (+ Piktogramm)

Café (+ Piktogramm)

WC (+ Piktogramm)

(alle als einzelne Elemente, damit sie einfach auswechselbar und einfach ergänzbar sind)

Zutrittsterminal

aussen

Bürgin / wir selbst



Türöffnung für unbediente Bibliothek

mit einer gültigen Bibliothekskarte

Mo – Fr 06 – 10 + 18 – 22 Uhr

Sa 06 – 10 + 16 – 22 Uhr

So 06 – 22 Uhr

(+ Piktogramm mit Hand, Bibikarte und grünes Feld)

(grosser grüner Kleber ohne weisses Häkli, im Querformat, daraus ein verspielter Pfeil, der zum grünen Feld zeigt)



(viereckiger Kleber über weisses Feld geklebt)

Drücken Sie die Bibliothekskarte **3 Sekunden** auf das grüne Feld.

(mit Piktogramm wie unten)



(grüner Pfeil wie bis anhin, aber ev. etwas höher auf der Türo platziert)

Türöffnung für unbediente Bibliothek

1 Meter links

(+ Piktogramm wie bis anhin)



(diesen Pfeil ersatzlos wegnehmen)

Videoüberwachung

innen

wir selbst

(rote Pinnwand neben Feuerwehrcästli kleben)

(ganz links kommt Video-Plakat)



Videüberwachung

während der unbedienten Öffnungszeiten

(+ Piktogramm Videokamera)

Notfall

innen

wir selbst

(rote Pinnwand neben Feuerwehrkästli kleben)

(in der Mitte kommt Notfall-Plakat)



Notfall-Nummern:

Polizei 117

Feuerwehr 118

Sanität 144

Kundenprobleme

innen

wir selbst

(rote Pinnwand neben Feuerwehrrkästli kleben)

(ganz rechts kommt Notfall-Plakat)



Haben Sie ein Problem? Bitte schreiben Sie uns ein E-Mail an

bibliothek@uster.ch.


Oder schreiben Sie Ihr Problem auf den Zettel und werfen ihn in den Briefkasten.

(Zettelbox und einen Briefkasten hinstellen)

Türöffnung

innen

Bürgin



(für schwarzen Hauptknopf rechts)

(grüner Rand rund um Knopf)

(schwarzer Kleber mit weisser Schrift)

Türöffner

während der unbedienten Öffnungszeiten

(für grünen Notfallknopf links)

(schwarzer Kleber mit weisser Schrift)

Ersatz-Türöffner

Es gibt keinen Polizei-Alarm.



(für manuelle Türöffnung an Türe)

(Text auf schwarzes Plastikteil oder auf graues Metallteil daneben)

Notfall-Türöffner

Türe von Hand öffnen

Theke

innen

Bürgin



(in der Mitte der Theke)

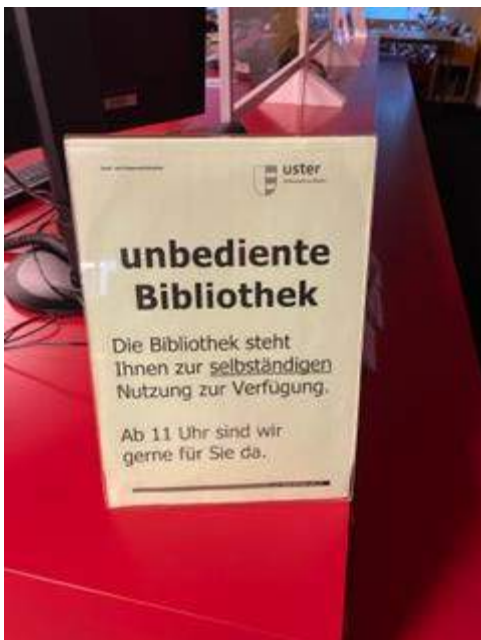
Die rote Theke ist bedient: Montag bis Freitag 10 – 18 Uhr
Samstag 10 – 16 Uhr

(beim BiAus 2, ganz rechts vor dem Knick zum BiAus1)

(Kleber aller zugelassenen Kreditkarten und Twint sowie den Kleber Kulturlegi)



(je 1 weitere WLAN-Plexitasche an die Wand bei den alten Arbeitsplätzen und bei den neuen Arbeitsplätzen sowie in die Lounge kleben.)



(grüne Plexiglassteller ersatzlos weg)



unbediente Bibliothek

Mo – Fr 06 – 10 + 18 – 22 Uhr

Sa 06 – 10 + 16 – 22 Uhr

So 06 – 22 Uhr

Kundenstationen: SVA, SRA, Zahlstation

innen

Bürgin / wir selbst



(knapp oberhalb aller Stationen, auf schwarze Platte mit weisser Schrift, mit Silch von Decke hängend, je doppelseitig beschriftet, gelocht)

(3 Plakate, oberhalb 3 SVAs)

ausleihen

(1 Plakat, oberhalb mittig der SRA)

zurückgeben

(1 Plakat, oberhalb Zahlstation)

bezahlen

Zahlstation

innen

Bürgin / wir selbst



(vorne auf die schwarze Fläche, strapazierfähiger Kleber, wieder ablösbar)

Hier können Sie nur bezahlen.

(auf der hinteren roten Box auf der Vorderseite)

(Kleber aller zugelassenen Kreditkarten und Twint)

SVA

innen

Bürgin



(vorne auf die weisse Glasplatte, strapazierfähiger Kleber, wieder ablösbar)

ausleihen:

- nur 3 Medien hinlegen
- 2 Sekunden warten

SRA

innen

Bürgin



(vorne auf die schwarze Fläche, strapazierfähiger Kleber, wieder ablösbar)

zurückgeben:

- nur 3 Medien hinlegen
- 2 Sekunden warten

Lounge**innen****Bürgin**

(links oberhalb des Zeitschriften-Gestells)

Café

(links neben der Uhr)

(Piktogramm Kaffeetasse)

(in schwarzer Schrift)

Schliessfächer**innen****Bürgin**

(auf der linken Seitenwand)

Schliessfächer

(+ Piktogramm Schloss)

(schwarz)

Kunden-WC

innen

Bürgin



(oberhalb Treppe zum WC)

WC

(+ Piktogramm Frau/Mann + Treppe)

(ein grosser Würfel oder hängende Pyramide aus leichtem Material, auf dem auf 4 Seiten das WC + Piktogramm beschriftet ist)

(oben am schwarzen Brett auf linker und rechter Seite)

WC

(+ Piktogramm Frau/Mann + Treppe)

(bestehende orange Figürli austauschen)

WC

(+ Piktogramm Frau/Mann + Treppe)

Hängekorpus

innen

Bürgin



(auf der Vorderseite)

Notfallapotheke

(+ Piktogramm)

(schwarz)